



**IAMANEH Schweiz | Suisse**

Gesundheit für Frauen und Kinder  
Santé pour femmes et enfants

Aeschengraben 16  
CH-4051 Basel

T +41 61 205 60 80  
F +41 61 271 79 00

info@iamaneh.ch  
www.iamaneh.ch

PC: 40-637178-8

# **Jahresrechnung 2017**

## **Revisionsbericht**

# **Comptes annuels 2017**

## **Rapport de l'organe de révision**



**Bilanz per 31. Dezember**

	2017 CHF	2016 CHF
<b>Aktiven</b>		
Umlaufvermögen		
<i>Flüssige Mittel</i>	1'244'194	1'420'131
<i>Forderungen</i>		
- gegenüber Gemeinwesen	0	124
- gegenüber Dritten	19'094	3'191
- gegenüber Leistungserbringer	74'474	9'600
<i>Aktive Rechnungsabgrenzungen</i>	189'128	223'302
Total Umlaufvermögen	1'526'890	1'656'348
Anlagevermögen		
Finanzanlagen		
<i>Mietzinsdepot</i>	4'636	4'635
Total Finanzanlagen	4'636	4'635
Sachanlagen		
<i>Büro- und EDV-Einrichtungen</i>	36'429	27'152
<i>Wertberichtigungen</i>	-25'923	-22'960
Total Sachanlagen	10'506	4'192
Total Anlagevermögen	15'142	8'827
<b>Total Aktiven</b>	<b>1'542'032</b>	<b>1'665'175</b>
<b>Passiven</b>		
Kurzfristige Verbindlichkeiten		
<i>Verbindlichkeiten aus Lieferungen und Leistungen</i>	105'047	76'783
<i>Verbindlichkeiten aus Projektvorauszahlungen</i>		
- von Gemeinwesen	28'408	38'000
- von Dritten	175'834	217'750
<i>Passive Rechnungsabgrenzungen</i>	23'556	88'530
Total kurzfristige Verbindlichkeiten	332'845	421'063
Zweckgebundenes Fondskapital		
<i>Fondskapital</i>	593'112	615'440
Total Zweckgebundenes Fondskapital	593'112	615'440
Organisationskapital		
<i>Freies Kapital</i>	616'075	628'672
Total Organisationskapital	616'075	628'672
<b>Total Passiven</b>	<b>1'542'032</b>	<b>1'665'175</b>

**Betriebsrechnung 1.1. - 31.12.**

	2017 CHF	2016 CHF
<b>Betriebsertrag</b>		
Erhaltene Zuwendungen		
Zweckgebundene Zuwendungen	2'401'376	2'383'797
DEZA	1'049'081	1'053'000
DEZA - Zuwendungen Progr.Administration (VKB)	75'919	117'000
Glückskette	152'884	52'452
Kantone und Gemeinden	245'642	273'700
Stiftungen	801'508	752'579
Sonstige Erträge	76'342	135'066
Freie Zuwendungen	486'012	411'217
Mitgliederbeiträge	10'250	10'600
Allgemeine Zuwendungen	475'762	400'617
Total Erhaltene Zuwendungen	2'887'388	2'795'014
Erlöse aus Lieferungen und Leistungen	25'618	1'984
<b>Total Betriebsertrag</b>	<b>2'913'006</b>	<b>2'796'998</b>
<b>Betriebsaufwand</b>		
Projekt- und Dienstleistungsaufwand	2'360'698.89	2'352'008
Projektüberweisungen und Sachaufwand	1'999'696.58	2'037'185
Personalaufwand der Geschäftsstelle	349'492.03	299'863
Übrige Aufwendungen und Tätigkeiten	11'510.28	14'960
Öffentlichkeitsarbeit und Fundraisingaufwand	389'374.89	362'108
Personalaufwand der Geschäftsstelle	121'509.72	114'670
Sachaufwand	259'155.91	240'625
Übrige Aufwendungen und Tätigkeiten	8'709.26	6'813
Administrativer Aufwand	196'498.24	167'112
Personalaufwand der Geschäftsstelle	116'982.45	106'084
Honorare, Gebühren, Steuern	5'087.55	5'588
Übrige Aufwendungen und Tätigkeiten	74'428.24	55'440
<b>Total Betriebsaufwand</b>	<b>2'946'572</b>	<b>2'881'228</b>
<b>Betriebsergebnis</b>	<b>-33'566</b>	<b>-84'230</b>

<b>Betriebsrechnung 1.1. - 31.12.</b>	<b>2017</b>	<b>2016</b>
	<b>CHF</b>	<b>CHF</b>
Finanzergebnis		
<i>Finanzertrag</i>	659	652
<i>Finanzaufwand</i>	-2'018	-1'808
Total Finanzergebnis	-1'359	-1'156
<b>Ergebnis vor Veränderung des Fondskapitals</b>	<b>-34'925</b>	<b>-85'386</b>
Veränderung des Fondskapitals		
Zuweisungen (+) / Verwendungen (-)	-22'328	-117'059
<b>Jahresergebnis vor Veränderung Organisationskapital</b>	<b>-12'597</b>	<b>31'673</b>
Veränderung des Organisationskapitals		
Zuweisungen (-) / Verwendungen (+)	12'597	-31'673
<b>Ergebnis nach Fonds- und Kapitalbewegungen</b>	<b>0</b>	<b>0</b>

**Geldflussrechnung 1.1. - 31.12.**

	<b>2017</b>	<b>2016</b>
	<b>CHF</b>	<b>CHF</b>
Jahresergebnis vor Veränderung Organisationskapital	-12'597	31'673
Veränderung des Fondskapitals	-22'328	-117'059
Zinsertrag aus Finanzanlagen	-1	-2
Abschreibungen auf Sachanlagen	2'963	6'788
Abnahme (+) / Zunahme (-) Forderungen	-80'653	3'648
Abnahme (+) / Zunahme (-) Aktive Rechnungsabgrenzungen	34'174	130'077
Zunahme (+) / Abnahme (-) Verbindlichkeiten aus Lieferungen und Leistungen	28'264	17'010
Zunahme (+) / Abnahme (-) Verbindlichkeiten aus Projektvorauszahlungen	-51'508	170'250
Zunahme (+) / Abnahme (-) Passive Rechnungsabgrenzungen	-64'974	74'148
<b>Geldfluss aus Betriebstätigkeit</b>	<b>-166'660</b>	<b>316'533</b>
Investitionen (-) in Sachanlagen	-9'277	-
<b>Geldfluss aus Investitionstätigkeit</b>	<b>-9'277</b>	<b>-</b>
<b>Geldfluss aus Finanzierungstätigkeit</b>	<b>-</b>	<b>-</b>
<b>Veränderung der Flüssigen Mittel</b>	<b>-175'937</b>	<b>316'533</b>
Bestand Flüssige Mittel per 1.1.	1'420'131	1'103'598
Bestand Flüssige Mittel per 31.12.	1'244'194	1'420'131
<b>Nachweis Veränderung der Flüssigen Mittel</b>	<b>-175'937</b>	<b>316'533</b>

## Rechnung über die Veränderung des Kapitals

CHF

2017

	Bestand 1.1.	Zuweisungen (Eingänge)	Interne Transfers <sup>2</sup>	Verwendung (Ausgänge)	Total Veränderung <sup>1</sup>	Bestand 31.12.
<b>Fondskapital mit Zweckbindung</b>						
Themenfonds Beschneidung	83'613	2'480	93'416		95'896	179'509
Themenfonds Strassenkinder	24'300		-24'300		-24'300	0
DEZA Grundlagen und Themen	0		65'149	65'149	-	0
DEZA Beitrag	0	1'125'000	-1'125'000		-	0
DEZA Zuwendungen Admin Proj (VKB)	0		75'919	75'919	-	0
Legat-Fonds Afrika	72'448				-	72'448
Albanien allgemein	2'858		-2'858		-2'858	0
Bosnien allgemein	0	5'100	-5'100		-	0
Mali allgemein	126'949	2'350			2'350	129'299
Mali Gesundheit	7'597				-	7'597
Mali Kinder	27'260				-	27'260
Mali Weiterbildung	2'357				-	2'357
Senegal allgemein	7'456				-	7'456
Schweiz Anlässe	233	25'022	1'999	27'021	-	233
ALB-63.10. Albanien CLMB / ZDB Ausb. Täterarbeit	0		55'527	55'527	-	0
ALB-63.02. Albanien CLWG Gewaltberatung	0		61'243	61'243	-	0
ALB-63.06. Albanien CLWG/CLMB Männerzentrum	0	27'500	40'167	67'667	-	0
ALB-63.04. Albanien Shelter Frauenhaus	0	50'000	55'419	105'419	-	0
ALB-63.03. Albanien WtW Frauen-Selbsthilfe	0	63'000	33'957	96'957	-	0
ALB-63.05. Albanien WtW / ZDB Männerzentrum	0	81'282	202	81'484	-	0
BIH-60.04. Bosnien BUDUCNOST Frauenhaus	0	83'592	28'313	111'905	-	0
BIH-60.06. Bosnien BUDUCNOST Männerzentrum	0	75'000	44'077	119'077	-	0
BIH-60.08. Bosnien SAFE NETWORK Netzwerk	0		18'532	18'532	-	0
BIH-60.10. Bosnien VZ Traumatherapie	0	73'000	40'718	113'718	-	0
BIH-60.07. Bosnien VZ / BUDUC Täterberatung	0		60'824	60'824	-	0
BIH-60.03. Bosnien ZD Empowerment	0	70'000	27'650	97'650	-	0
BUR-01.05. Burkina Faso ADEP Frauenrechte	0	32'000	45'289	77'289	-	0
BUR-01.02. Burkina Faso AMMIE Familienplanung	32'436	45'453	62'555	108'008	-	32'436
MAL-03.33. Mali APSEF Hausmädchen	0	41'250	92'495	133'745	-	0
MAL-03.34. Mali BENKADI Fisteln	34'949	91'075	61'696	152'771	-	34'949
MAL-03.10. Mali BUCO Weiterbildung	0		9'118	9'118	-	0
MAL-03.25. Mali GAAS Bildung und Beschneidung	12'205	47'575	49'694	97'269	-	12'205
MAL-03.12. Mali GAD Ernährung	37'600	132'380	19'604	151'984	-	37'600
MAL-03.22. Mali GAD Gesundheit	18'589				-	18'589
MAL-03.14. Mali SDI Beschneidung	93'416		-93'416		-93'416	0
MAL-03.26. Mali Ya-G-TU Gewaltprävention	0	40'000	48'752	88'752	-	0
MAL-03.31. Mali Ya-G-TU Bau Gesundheitszentrum	0		4'329	4'329	-	0
SEN-04.08. Senegal AcDev Gesundheitszentrum	0		40'250	40'250	-	0
SEN-04.06. Senegal APROFES Gewaltber. Stelle	3'183	104'247		104'247	-	3'183
SEN-04.07. Senegal Intermondes Familienplanung	3'250	63'934	5'813	69'747	-	3'250
TOG-05.02. Togo AFAD Gesundheit	0	22'750	50'103	72'853	-	0
TOG-05.04. Togo AFAD Wasserversorgung	24'741	97'386	46'364	143'750	-	24'741
TOG-05.06. Togo GF2D Frauenrechte	0		11'500	11'500	-	0
<b>Total Fondskapital mit Zweckbindung</b>	<b>615'440</b>	<b>2'401'376</b>	<b>0</b>	<b>2'423'704</b>	<b>-22'328</b>	<b>593'112</b>

<sup>1</sup> Das Total Fondskapital entspricht der Veränderung des Fondskapitals gemäss Betriebsrechnung.<sup>2</sup> Interne Transfers sind zweckgebundene Verschiebungen von Finanzmitteln zur Deckung von Projektaufwendungen oder bei Projektabschluss.

## Organisationskapital

Gebundenes Kapital	-	-	-	-	-	-
Freies Kapital	628'672			12'597	-12'597	616'075
<b>Total Organisationskapital</b>	<b>628'672</b>	<b>0</b>	<b>0</b>	<b>12'597</b>	<b>-12'597</b>	<b>616'075</b>

<sup>1</sup> Das Total Organisationskapital entspricht der Veränderung des Organisationskapitals gemäss Betriebsrechnung.



## Rechnung über die Veränderung des Kapitals

CHF

2016

	Bestand 1.1.	Zuweisungen (Eingänge)	Interne Transfers <sup>2</sup>	Verwendung (Ausgänge)	Total Veränderung <sup>1</sup>	Bestand 31.12.
<b>Fondskapital mit Zweckbindung</b>						
Themenfonds Beschneidung	79'190	4'423			4'423	83'613
Themenfonds Strassenkinder	24'300				-	24'300
DEZA Grundlagen und Themen	10'873		47'075	57'948	-10'873	0
DEZA Beitrag	0	1'170'000	-1'170'000		-	0
DEZA Zuwendungen Admin Proj (VKB)	0		117'000	117'000	-	0
Legat-Fonds Afrika	72'448				-	72'448
Albanien allgemein	0		2'858		2'858	2'858
Bosnien allgemein	1'410		-1'410		-1'410	0
Mali allgemein	123'449	3'500			3'500	126'949
Mali Gesundheit	7'597				-	7'597
Mali Kinder	27'260				-	27'260
Mali Weiterbildung	2'357				-	2'357
Senegal allgemein	7'456		16'015	16'015	-	7'456
Schweiz Anlässe	0	20'794		20'561	233	233
ALB-63.02. Albanien CLWG Gewaltberatung	0	1'200	96'550	97'750	-	0
ALB-63.06. Albanien CLWG/CLMB Männerzentrum	0		44'327	44'327	-	0
ALB-63.04. Albanien Shelter Frauenhaus	33'082	60'000	7'078	100'160	-33'082	0
ALB-63.09. Albanien Shelter / FH LU Bilderbuch	0	9'000	2'142	11'142	-	0
ALB-63.03. Albanien WitW Frauen-Selbsthilfe	0	38'500	61'781	100'281	-	0
ALB-63.05. Albanien WitW / ZDB Männerzentrum	0	74'297	4'398	78'695	-	0
BIH-60.09. Bosnien BUCO Aufbau	0		5'652	5'652	-	0
BIH-60.04. Bosnien BUDUCNOST Frauenhaus	0	93'000	756	93'756	-	0
BIH-60.06. Bosnien BUDUCNOST Männerzentrum	5'876	100'000	14'145	120'021	-5'876	0
BIH-60.08. Bosnien SAFE NETWORK Netzwerk	0		23'146	23'146	-	0
BIH-60.02./10. Bosnien VZ Traumatherapie	0	91'019	59'820	150'839	-	0
BIH-60.07. Bosnien VZ / BUDUC Täterberatung	0		39'131	39'131	-	0
BIH-60.03. Bosnien ZD Empowerment	0	47'000	66'536	113'536	-	0
BUR-01.05. Burkina Faso ADEP Frauenrechte	0	29'500	86'956	116'456	-	0
BUR-01.02. Burkina Faso AMMIE Familienplanung	27'571	40'536	90'577	126'248	4'865	32'436
MAL-03.33. Mali APSEF Hausmädchen	0	26'000	13'440	39'440	-	0
MAL-03.11./34. Mali BENKADI Fisteln	34'949	96'368	105'167	201'535	-	34'949
MAL-03.10. Mali BUCO Weiterbildung	0	3'642	8'863	12'505	-	0
MAL-03.25. Mali GAAS Bildung und Beschneidung	12'205	83'924	47'380	131'304	-	12'205
MAL-03.12. Mali GAD Ernährung	114'517	-4'707	102'863	175'073	-76'917	37'600
MAL-03.22. Mali GAD Gesundheit	18'589	76'000	14'940	90'940	-	18'589
MAL-03.29. Mali GAD Gartenbau	8'030		-8'030		-8'030	0
MAL-03.14. Mali SDI Beschneidung	93'416				-	93'416
MAL-03.26. Mali Ya-G-TU Gewaltprävention	0	60'000	21'284	81'284	-	0
MAL-03.31. Mali Ya-G-TU Bau Gesundheitszentrum	0	20'000	30'021	50'021	-	0
SEN-04.08. Senegal AcDev Gesundheitszentrum	0	3'000	4'759	7'759	-	0
SEN-04.06. Senegal APROFES Gewaltber.Stelle	3'183	65'000	4'000	69'000	-	3'183
SEN-04.07. Senegal Intermondes Familienplanung	0	55'000		51'750	3'250	3'250
TOG-05.02. Togo AFAD Gesundheit	0	65'051	40'780	105'831	-	0
TOG-05.04. Togo AFAD Wasserversorgung	24'741	51'750		51'750	-	24'741
<b>Total Fondskapital mit Zweckbindung</b>	<b>732'499</b>	<b>2'383'797</b>	<b>0</b>	<b>2'500'856</b>	<b>-117'059</b>	<b>615'440</b>

<sup>1</sup> Das Total Fondskapital entspricht der Veränderung des Fondskapitals gemäss Betriebsrechnung.

<sup>2</sup> Interne Transfers sind zweckgebundene Verschiebungen von Finanzmitteln zur Deckung von Projektaufwendungen oder bei Projektabschluss.

## Organisationskapital

Gebundenes Kapital	-	-	-	-	-	-
Freies Kapital	596'999	31'673			31'673	628'672
<b>Total Organisationskapital</b>	<b>596'999</b>	<b>31'673</b>	<b>0</b>	<b>0</b>	<b>31'673</b>	<b>628'672</b>

<sup>1</sup> Das Total Organisationskapital entspricht der Veränderung des Organisationskapitals gemäss Betriebsrechnung.

## Anhang

### Grundlagen der Rechnungslegung

Die Rechnungslegung erfolgt in Übereinstimmung mit dem gesamten Regelwerk der Fachempfehlungen zur Rechnungslegung (Swiss GAAP FER - FER 21) und vermittelt ein den tatsächlichen Verhältnissen entsprechendes Bild der Vermögens-, Finanz- und Ertragslage und entspricht damit auch den einschlägigen Richtlinien der ZEWO.

### Umlaufvermögen und kurzfristiges Fremdkapital

Das Umlaufvermögen und das kurzfristige Fremdkapital werden zu Nominalwerten, abzüglich allfällig notwendigen Wertberichtigungen, bewertet. Fremdwährungspositionen werden zu den am Bilanzstichtag gültigen Devisenkursen in Schweizer Franken umgerechnet.

### Anlagevermögen

Das Anlagevermögen umfasst im Wesentlichen die Büro- und Informatikeinrichtungen. Investitionen in das Anlagevermögen werden bei Überschreitung der Aktivierungsgrenze von CHF 2'000 aktiviert und über die Nutzungsdauer abgeschrieben.

In 2013 ist die gesamte Informatikeinrichtung ersetzt worden, was zu Investitionen im Umfang von CHF 21'034 geführt hat. Hinzu kam in 2015 die Anschaffung neuer Bürolampen von CHF 3'095 und zwei neue PC's von CHF 3'023. In 2017 wurden VoIP Telefone von CHF 4'626 und drei neue PC's von CHF 4'652 angeschafft. Diese Investitionen wurden aktiviert und werden über eine Nutzungsdauer von 4 Jahren linear abgeschrieben. Die Abschreibung 2017 beträgt CHF 2'963 (Vorjahr: CHF 6'788) und ist in 'Übrige Administrative Aufwendungen' enthalten.

Am Bilanzstichtag betrug der Brandversicherungswert aller Einrichtungen und Waren CHF 100'000 (Vorjahr CHF 100'000).

### Erläuterungen zur Bilanz und Betriebsrechnung

#### *Aufwand und Ertrag / Abgrenzung:*

Aufwand und Ertrag werden im Entstehungszeitpunkt erfasst. Aufwand- und Ertragspositionen, welche erst nach dem Bilanzstichtag erfolgswirksam werden, werden in der Bilanz unter den aktiven bzw. passiven Rechnungsabgrenzungen ausgewiesen.

#### *Allgemeines zur Erfolgsrechnung:*

Der Erfolgsrechnung liegen die Empfehlungen der ZEWO gemäss Handbuch 'Methodik zur Berechnung des administrativen Aufwands' zugrunde. Zur erhöhten Transparenz nach Swiss GAAP FER 21 werden die Kosten für die Schwerpunktbereiche von IAMANEH Schweiz einzeln ausgewiesen.

Enthalten sind im :

*Programmaufwand:* direkte Projektleistungen an die Partnerorganisationen (Projektverpflichtungen), strategische und operative Programmbegleitung durch die Verantwortlichen an der Geschäftsstelle und anteilmässige Infrastrukturkosten

*Öffentlichkeitsarbeit und Fundraisingaufwand:* anteilmässige Personal- und Infrastrukturkosten, Kosten für die Öffentlichkeitsarbeit und das Fundraising

*Administrationsaufwand:* anteilmässige Personal- und Infrastrukturkosten, Unterhalt und Reparaturen, Sachversicherungen und Abgaben, Verwaltungs- und übriger Betriebsaufwand inkl. Abschreibungen, ohne Finanzaufwand

Der Verteilungsschlüssel vom Raum- bzw. Informatikaufwand erfolgt nach qm bzw. Arbeitsplätzen und ist in 'Übrige Aufwendungen' enthalten.

### Finanzbeitrag DEZA

Finanzierungsbeitrag Programm Internationale Zusammenarbeit  
2013 - 2016 (Fokusbeitrag) (gemäss Vertrag v. 22.01.13, sowie der Ergänzung v. 16.12.14)

2017 - 2018 (Fokusbeitrag) (gemäss Vertrag v. 12.01.2017)

2017	2016
CHF	CHF
1'125'000	1'170'000



**Anhang**

<b>Personal</b>		<b>2017</b>	<b>2016</b>
Personalaufwand (inkl. gesetzliche Sozialleistungen)	CHF	587'984	520'617
Stellenprozente	Prozent	519	513
Anzahl Mitarbeiterinnen	Anzahl	10	9

Die einzelnen Mitarbeiterinnen sind mit einem Pensum von 30% bis 70% angestellt.

An die Mitglieder des Vorstandes wurden im Berichtsjahr sowie im Vorjahr keine Vergütungen ausgerichtet. Die Leistungen des Vorstandes wurden ehrenamtlich erbracht.

Auf die Offenlegung der Vergütung der Geschäftsleitung wird verzichtet, da nur eine Person mit der Geschäftsführung betraut ist.

<b>Betriebsaufwand</b>		<b>2017</b>	<b>2016</b>
		<b>CHF</b>	<b>CHF</b>
Personalaufwand		587'984	520'617
<i>Projekt- und Dienstleistung</i>		349'492	299'863
<i>Öffentlichkeitsarbeit und Fundraising</i>		121'510	114'670
Öffentlichkeitsarbeit		72'309	65'170
Fundraising		49'201	49'500
<i>Administrativer Aufwand</i>		116'982	106'084
Sachaufwand		2'263'940	2'283'398
<i>Projekt- und Dienstleistung</i>		1'999'697	2'037'185
Projektüberweisungen		1'984'901	2'022'530
Projektreisekosten		14'796	14'655
<i>Öffentlichkeitsarbeit und Fundraising</i>		259'156	240'625
Öffentlichkeitsarbeit		36'681	49'418
Fundraising		222'475	191'207
<i>Administrativer Aufwand</i>		5'087	5'588
Übrige Aufwendungen und Tätigkeiten		94'647	77'213
<i>Projekt- und Dienstleistung</i>		11'510	14'960
<i>Öffentlichkeitsarbeit und Fundraising</i>		8'709	6'813
Öffentlichkeitsarbeit		4'354	3'937
Fundraising		4'355	2'876
<i>Administrativer Aufwand</i>		74'428	55'440
<b>Total Betriebsaufwand</b>		<b>2'946'571</b>	<b>2'881'228</b>

Der Gesamtaufwand 2017 für die Öffentlichkeitsarbeit beträgt CHF 113'344 (Vorjahr: CHF 118'526) und für das Fundraising CHF 276'031 (Vorjahr: CHF 243'583).

**Ehrenamtliche Leistungen**

5 ehrenamtlich tätige Personen erbrachten 2017 als Fachberatende in der Projektkommission unentgeltliche Leistungen im Umfang von ca. 150 Stunden (Vorjahr: ca. 180 Std von 6 Personen).

**Ereignisse nach dem Bilanzstichtag**

Nach dem Bilanzstichtag und bis zur Veröffentlichung dieser Jahresrechnung sind keine wesentlichen Ereignisse eingetreten, welche die Aussagefähigkeit der Jahresrechnung 2017 beeinträchtigen könnten bzw. an dieser Stelle offengelegt werden müssten.

<b>Mitglieder</b>		<b>2017</b>	<b>2016</b>
Anzahl Mitglieder		208	217

**Bericht der Revisionsstelle zur eingeschränkten Revision an den Vorstand des Vereins  
IAMANEH Schweiz, Basel**

Als Revisionsstelle haben wir die Jahresrechnung (Bilanz, Betriebsrechnung, Geldflussrechnung, Rechnung über die Veränderung des Kapitals und Anhang) des Vereins IAMANEH Schweiz für das am 31. Dezember 2017 abgeschlossene Geschäftsjahr geprüft. In Übereinstimmung mit Swiss GAAP FER 21 unterliegen die Angaben im Leistungsbericht keiner Prüfungspflicht der Revisionsstelle.

Für die Aufstellung der Jahresrechnung in Übereinstimmung mit Swiss GAAP FER, den gesetzlichen Vorschriften und den Statuten ist der Vorstand verantwortlich, während unsere Aufgabe darin besteht, die Jahresrechnung zu prüfen. Wir bestätigen, dass wir die gesetzlichen Anforderungen hinsichtlich Zulassung und Unabhängigkeit erfüllen.

Unsere Revision erfolgte nach dem Schweizer Standard zur Eingeschränkten Revision. Danach ist diese Revision so zu planen und durchzuführen, dass wesentliche Fehlaussagen in der Jahresrechnung erkannt werden. Eine eingeschränkte Revision umfasst hauptsächlich Befragungen und analytische Prüfungshandlungen sowie den Umständen angemessene Detailprüfungen der bei der geprüften Einheit vorhandenen Unterlagen. Dagegen sind Prüfungen der betrieblichen Abläufe und des internen Kontrollsystems sowie Befragungen und weitere Prüfungshandlungen zur Aufdeckung deliktischer Handlungen oder anderer Gesetzesverstösse nicht Bestandteil dieser Revision.

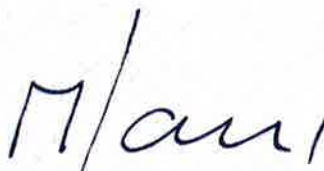
Bei unserer Revision sind wir nicht auf Sachverhalte gestossen, aus denen wir schliessen müssten, dass die Jahresrechnung kein den tatsächlichen Verhältnissen entsprechendes Bild der Vermögens-, Finanz- und Ertragslage in Übereinstimmung mit Swiss GAAP FER vermittelt und nicht Gesetz und Statuten entspricht.

Basel, 22. März 2018

Copartner Revision AG



Patrick Seiler  
Zugelassener Revisionsexperte  
Leitender Revisor



Mathieu Jaus  
Zugelassener Revisionsexperte

Beilage:  
- Jahresrechnung

**Rapport de l'organe de révision sur le contrôle restreint à l'attention  
de l'assemblée des membres de l'association IAMANEH Suisse, à Bâle**

En notre qualité d'organe de révision, nous avons contrôlé les comptes annuels (bilan, compte d'exploitation, tableau de flux de trésorerie, le tableau de variation du capital et annexe) de l'association IAMANEH Suisse pour l'exercice arrêté au 31 décembre 2017. Selon la Swiss GAAP RPC 21, les indications du rapport de performance ne sont pas soumises à l'obligation de contrôle ordinaire de l'organe de révision.


La responsabilité de l'établissement des comptes annuels conformément à la Swiss GAAP RPC, aux exigences légales et aux statuts incombe au comité alors que notre mission consiste à contrôler ces comptes. Nous attestons que nous remplissons les exigences légales d'agrément et d'indépendance.

Notre contrôle a été effectué selon la Norme suisse relative au contrôle restreint. Cette norme requiert de planifier et de réaliser le contrôle de manière telle que des anomalies significatives dans les comptes annuels puissent être constatées. Un contrôle restreint englobe principalement des auditions, des opérations de contrôle analytiques ainsi que des vérifications détaillées appropriées des documents disponibles dans l'entreprise contrôlée. En revanche, des vérifications des flux d'exploitation et du système de contrôle interne ainsi que des auditions et d'autres opérations de contrôle destinées à détecter des fraudes ne font pas partie de ce contrôle.

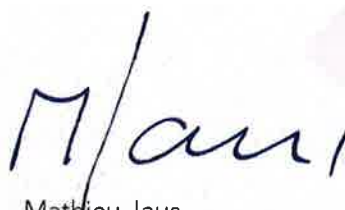
Lors de notre contrôle, nous n'avons pas rencontré d'élément nous permettant de conclure que les comptes annuels ne donnent pas une image fidèle du patrimoine, de la situation financière et des résultats, conformément à la Swiss GAAP RPC, et que ces derniers ne sont pas conformes à la loi et aux statuts.

Bâle, le 22 Mars 2018

Copartner Revision AG



Patrick Seiler  
Expert-réviseur agréé  
Réviseur responsable



Mathieu Jaus  
Expert-réviseur agréé

Annexe:  
comptes annuels